

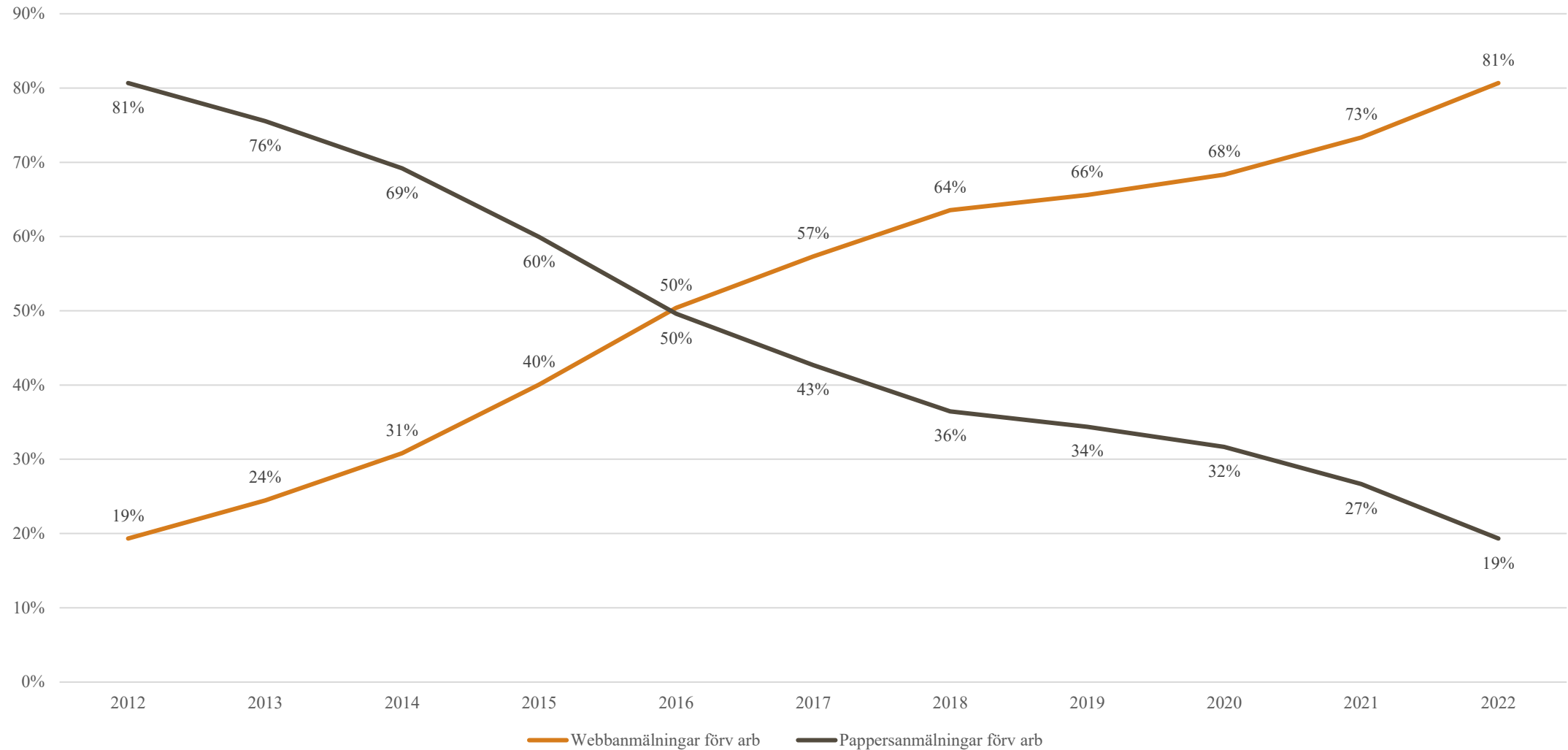


ELSÄKERHETSVERKET

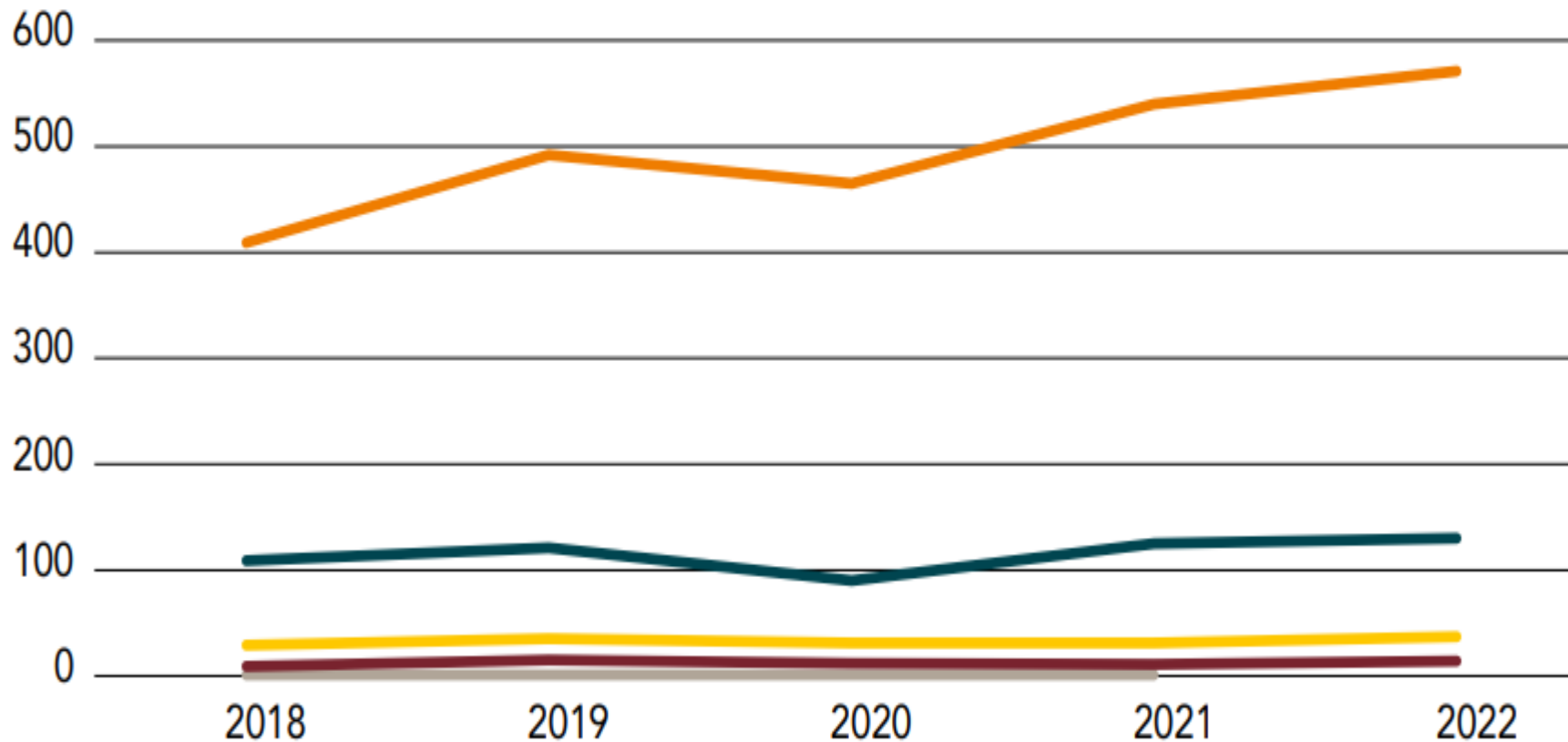
Elolyckor 2022

Rapportering in till Försäkringskassan papper/Webb

Anmälda arbetsskador totalt efter posttyp.



Samtliga anmälda elolyckor 2018-2022, fördelade på uppskattad sjukfrånvaro

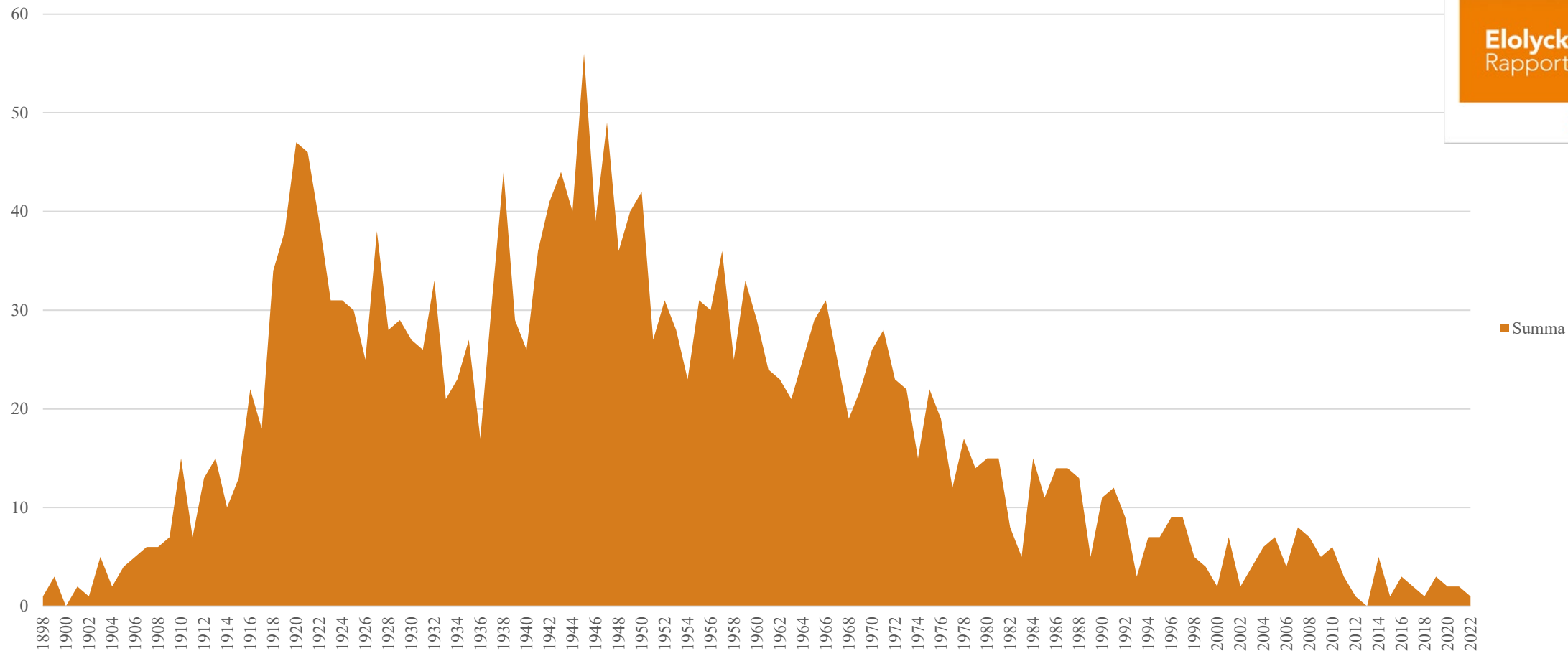


- 1-3 dagar
- 4-14 dagar
- Dödsfall
- Ingen sjukfrånvaro
- Längre frånvaro, > 14 dagar

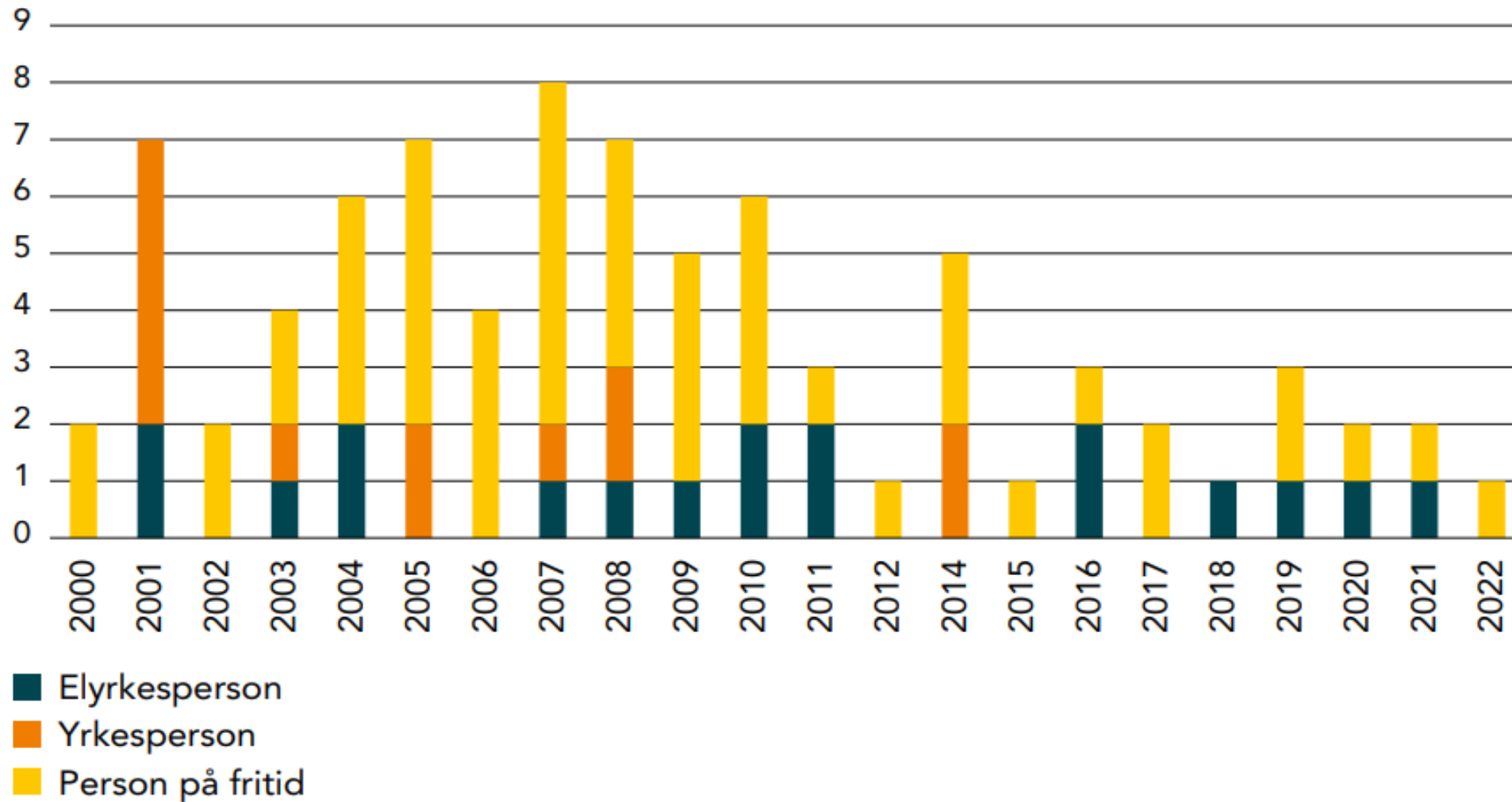


Antal elolyckor med dödlig utgång 1898-2022

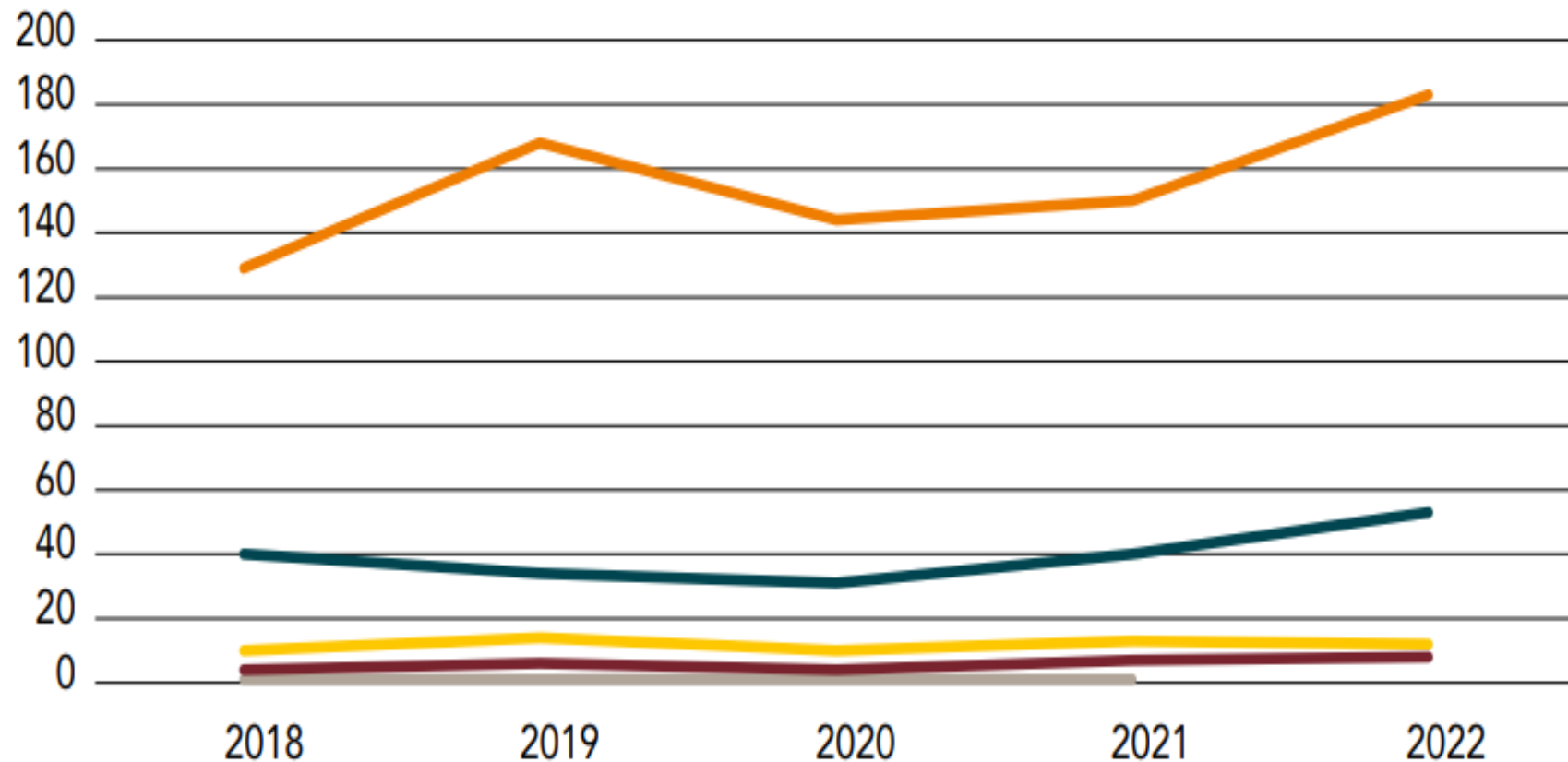
Antal elolyckor med dödlig utgång 1898-2022



Olyckor med dödlig utgång per kategori



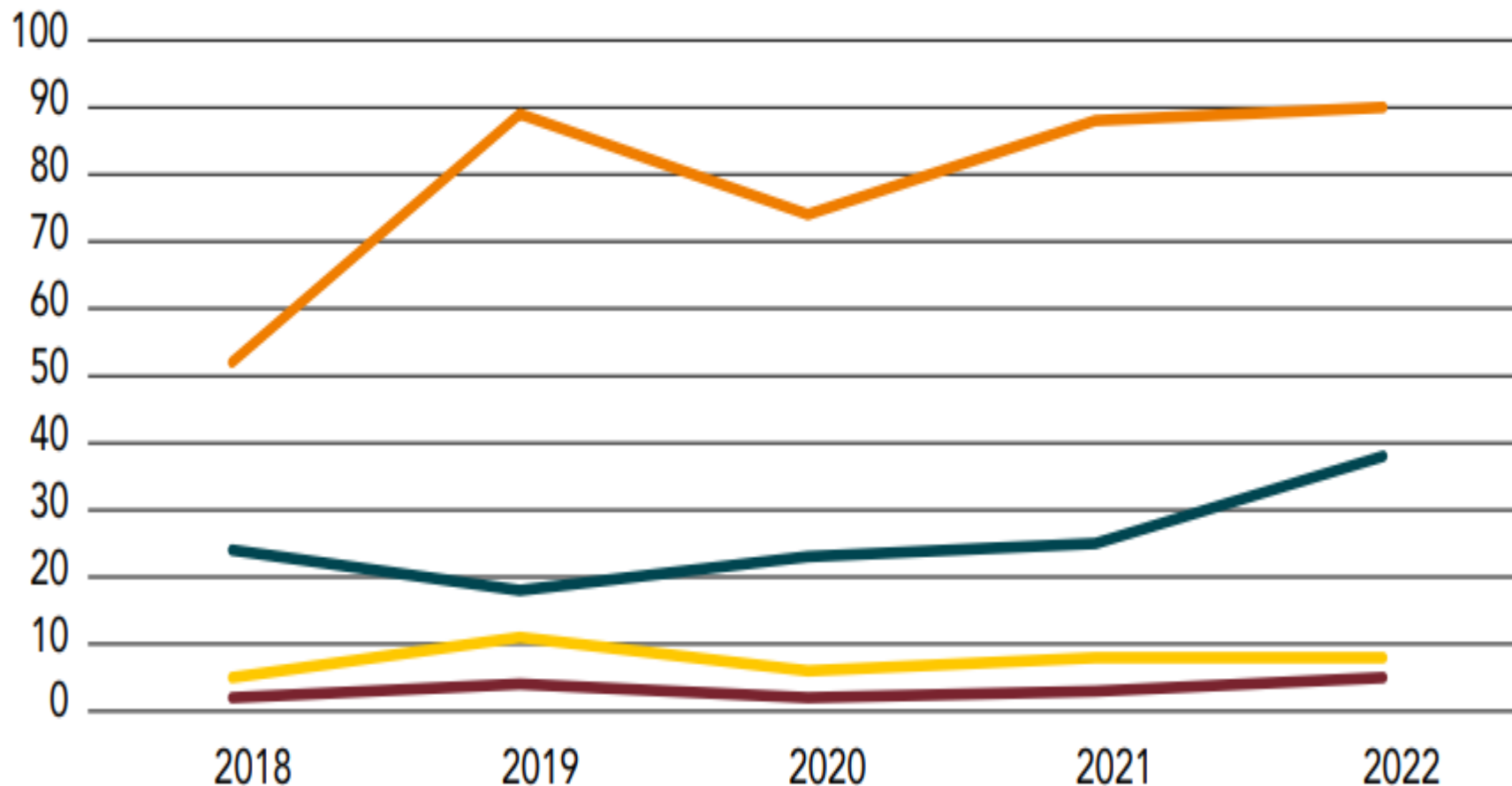
Elyrkespersoner, antal elolyckor 2018-2022, fördelade på uppskattad sjukfrånvaro (SSYK 741)



- 1-3 dagar
- 4-14 dagar
- Dödsfall
- Ingen sjukfrånvaro
- Längre frånvaro, > 14 dagar



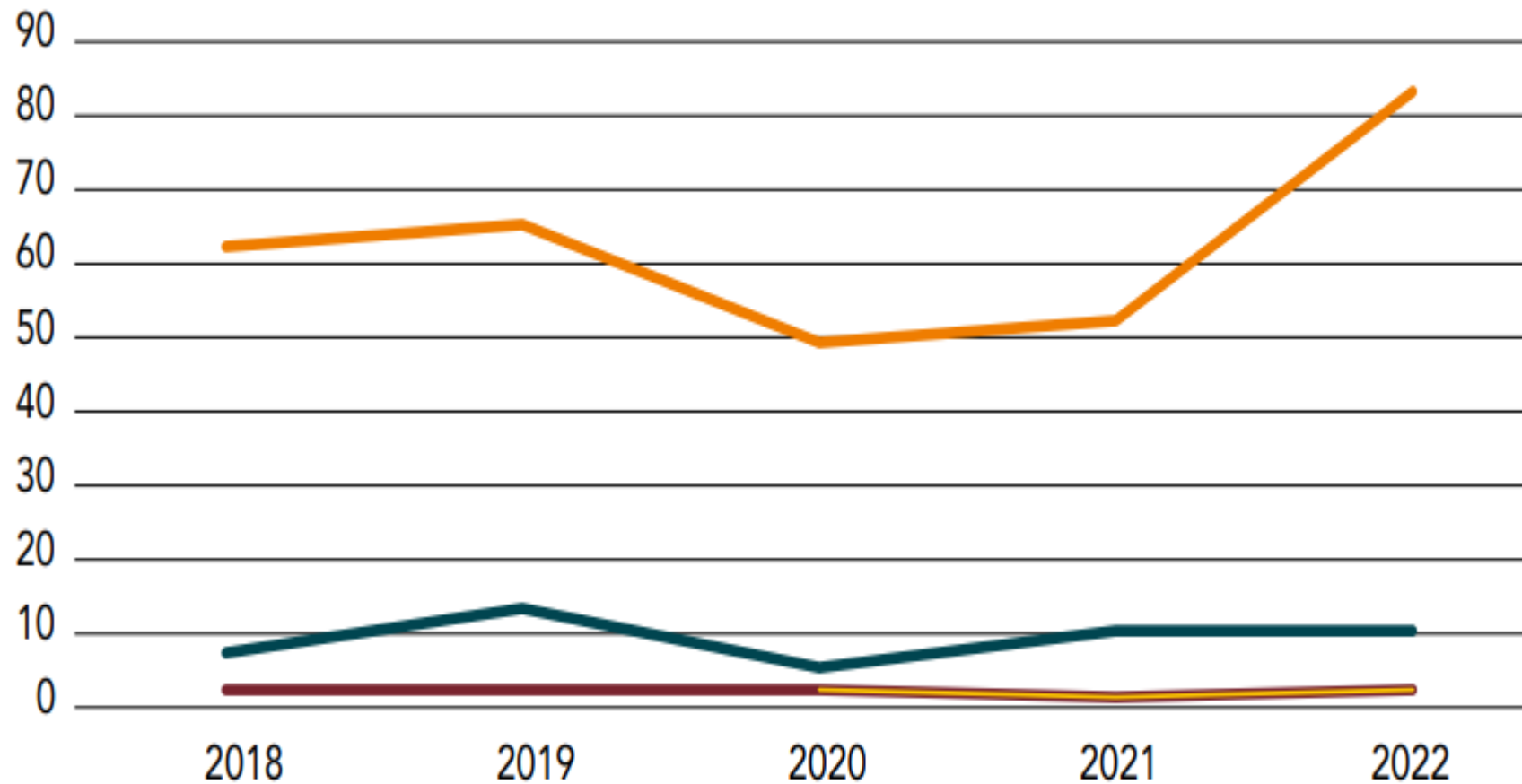
Antalet anmälda elolyckor för yrkesgruppen *Installations-och serviceelektriker* fördelad på uppskattad sjukfrånvaro



- 1-3 dagar
- 4-14 dagar
- Ingen sjukfrånvaro
- Längre frånvaro, > 14 dagar



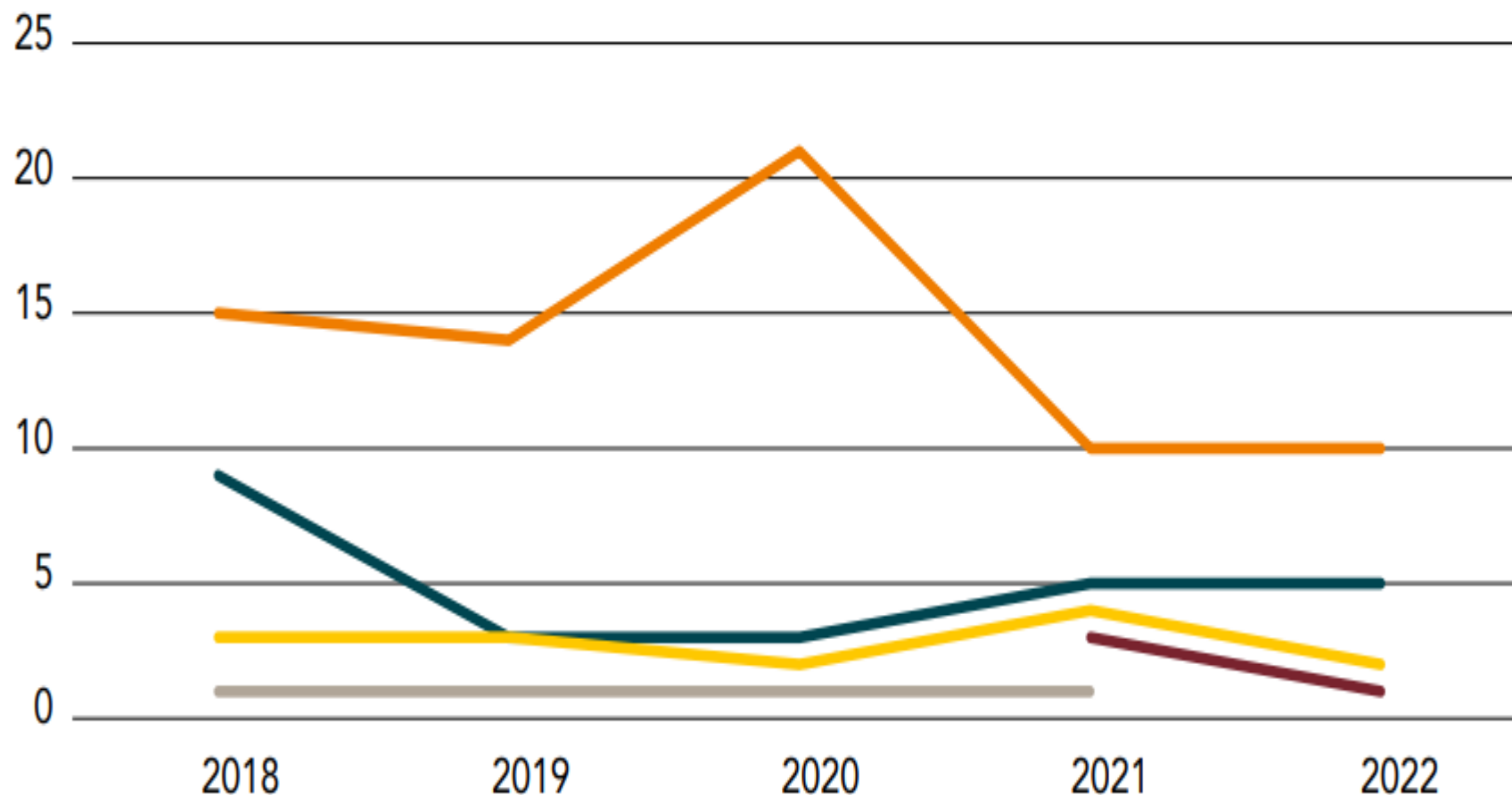
Antalet anmälda elolyckor för yrkesgruppen *Industrielektriker*, fördelade på uppskattad sjukfrånvaro



- 1-3 dagar
- 4-14 dagar
- Ingen sjukfrånvaro
- Längre frånvaro, > 14 dagar



Antalet anmälda elolyckor för yrkesgruppen *Distributionselektriker*, fördelade på uppskattad sjukfrånvaro



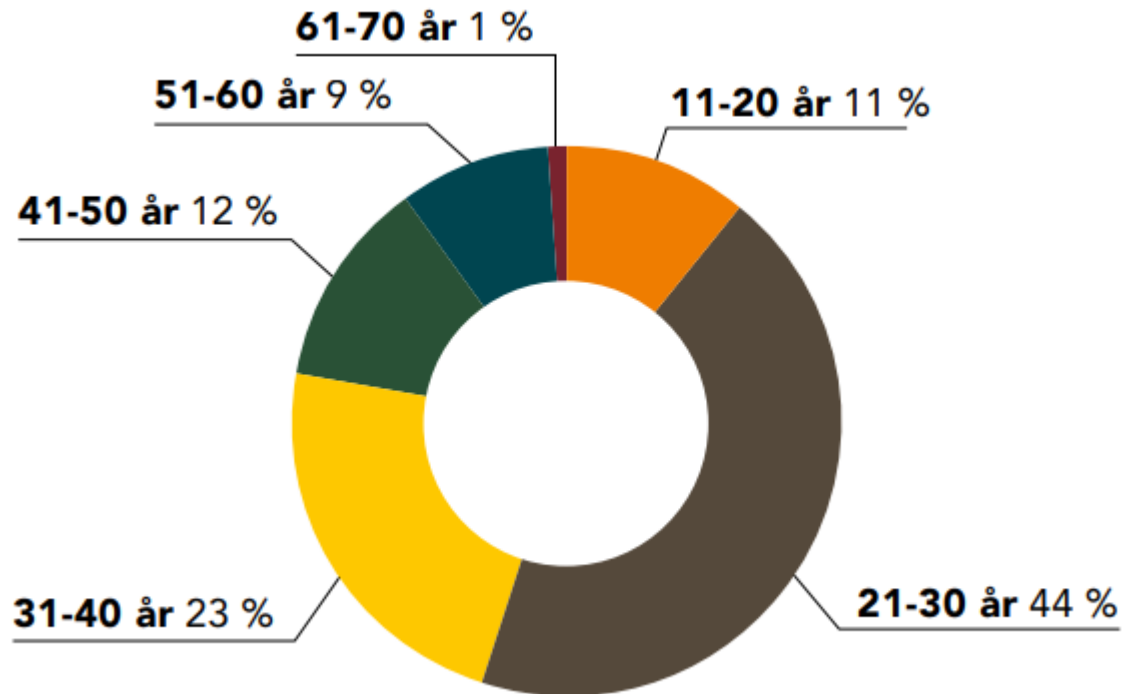
- 1-3 dagar
- 4-14 dagar
- Dödsfall
- Ingen sjukfrånvaro
- Längre frånvaro, > 14 dagar



Verksamhet alla anmälningar

Verksamhet	2018	2019	2020	2021	2022	Totalt
Byggverksamhet	110	139	110	134	126	619
Tillverkning	41	40	29	34	49	193
Verksamhet inom juridik, ekonomi, vetenskap och teknik	5	12	18	7	16	58
Uthyrning, fastighetservice, resetjänster och andra stödtjänster	6	8	10	11	17	52
Försörjning av el, gas, värme och kyla	7	8	10	8	12	45
Handel; reparation av motorfordon och motorcyklar	3	3	3	11	18	38
Fastighetsverksamhet	3	5		1	1	10
Utvinning av mineral		1		1	8	10
Vattenförsörjning; avloppsrening, avfallshantering och sanering	4	1	3			8
Informations- och kommunikationsverksamhet		2	1	3		6
Kultur, nöje och fritid	1	2	1		1	5
Vård och omsorg; sociala tjänster	1				4	5
Transport och magasinering			2		2	4
Övrigt, oklart	2		1			3
Annan serviceverksamhet		1			1	2
Hotell- och restaurangverksamhet			1			1
Utbildning					1	1
Totalt	183	222	189	210	256	1060

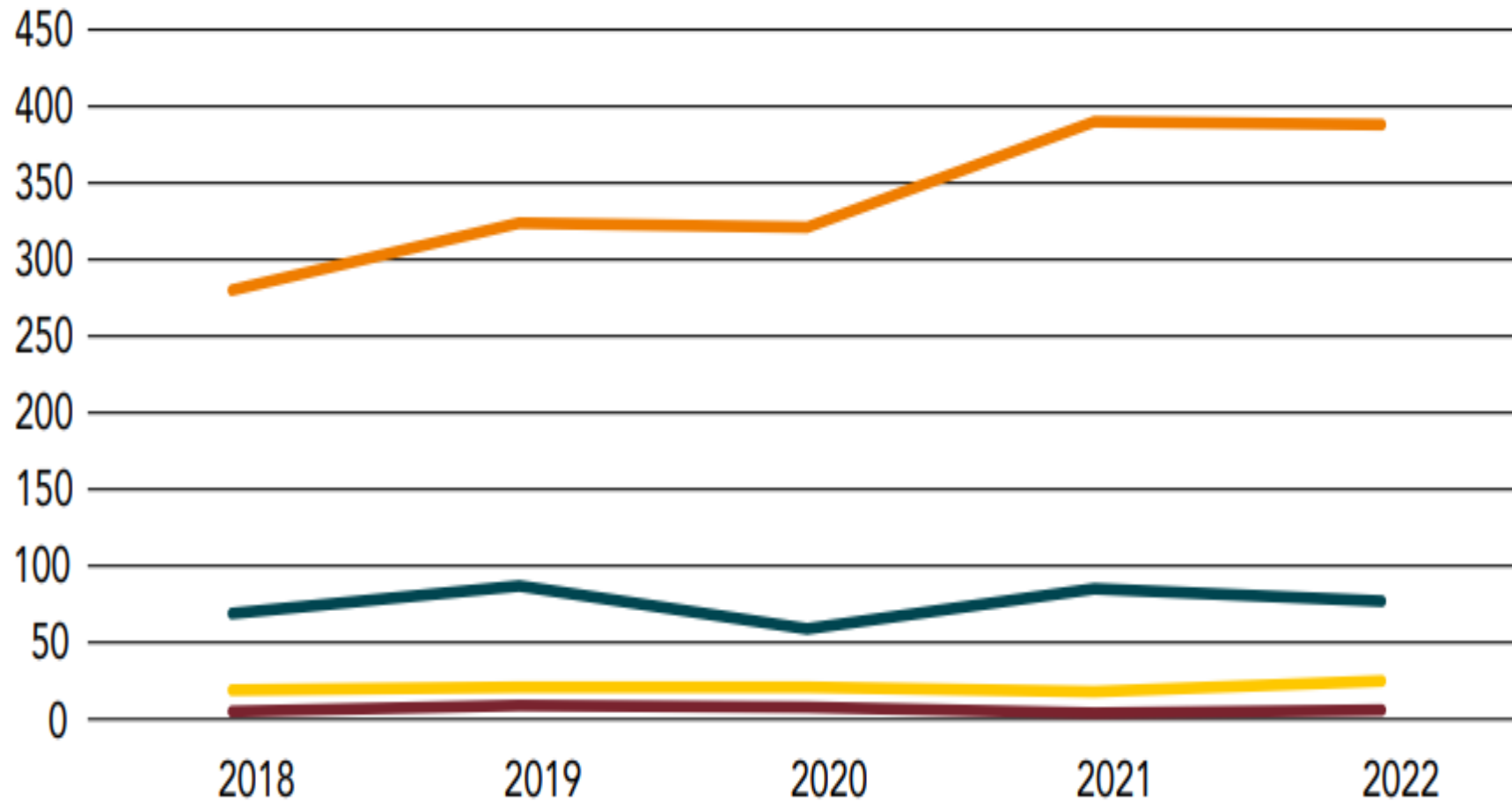
Åldersfördelning Elyrkespersoner



Åldersgrupp 21-30 drabbas 7,6 procent
Åldersgrupp 31-40 drabbas 5,5 procent
Åldersgrupp 41-50 drabbas 4,5 procent
Åldersgrupp 51-60 drabbas 3,1 procent



Yrkespersoner antal elolyckor 2018-2022, fördelad på uppskattad sjukfrånvaro



Yrkespersoner, Verksamhet där skadan skedde

Verksamhet	2018	2019	2020	2021	2022	Totalt
Byggverksamhet	19	20	21	19	35	114
Tillverkning	15	27	20	26	18	106
Handel; reparation av motorfordon och motorcyklar	9	14	10	8	9	50
Uthyrning, fastighetservice, resetjänster och andra stödtjänster	13	8	5	11	10	47
Vård och omsorg; sociala tjänster	3	8	5	10	5	31
Hotell- och restaurangverksamhet	8	6	6	5	5	30
Utbildning	8	3	4	6	5	26
Transport och magasinering	2	8	5		6	21
Verksamhet inom juridik, ekonomi, vetenskap och teknik	4	7	3	2	4	20
Fastighetsverksamhet	3	3	2	4	5	17
Offentlig förvaltning och försvar; obligatorisk socialförsäkring	2	3	1	5	2	13
Kultur, nöje och fritid	2	4	1	1	1	9
Annan serviceverksamhet	2	1	2	3		8
Vattenförsörjning; avloppsrening, avfallshantering och sanering	2	1	1	3		7
Informations- och kommunikationsverksamhet	1	2	1	2		6
Försörjning av el, gas, värme och kyla		1	1	1	1	4
Utvinning av mineral		1			2	3
Övrigt, oklart				1		1
Totalt	93	117	88	107	108	513

Tema: Undersökning om elolyckor bland elektriker.



Vad man tror är den främsta orsaken till att olyckor sker (2017 resp. 2022)



2017

Vad tror du är främsta orsakerna till att elolyckor sker?



Bas: Samtliga 411 respondenter.

Staplarna kan summera till mer än 100 procent då respondenterna har kunnat ange mer än ett svarsalternativ.

2022

Vad tror du är främsta orsakerna till att elolyckor sker?



Staplarna kan summera till mer än 100 procent då respondenterna har kunnat ange mer än ett svarsalternativ.

Öppna svar under kategorin "Annat" redovisas i bilaga 1.

Bas: Samtliga respondenter (515 svar).

Varför man tror att rutinen ej följs

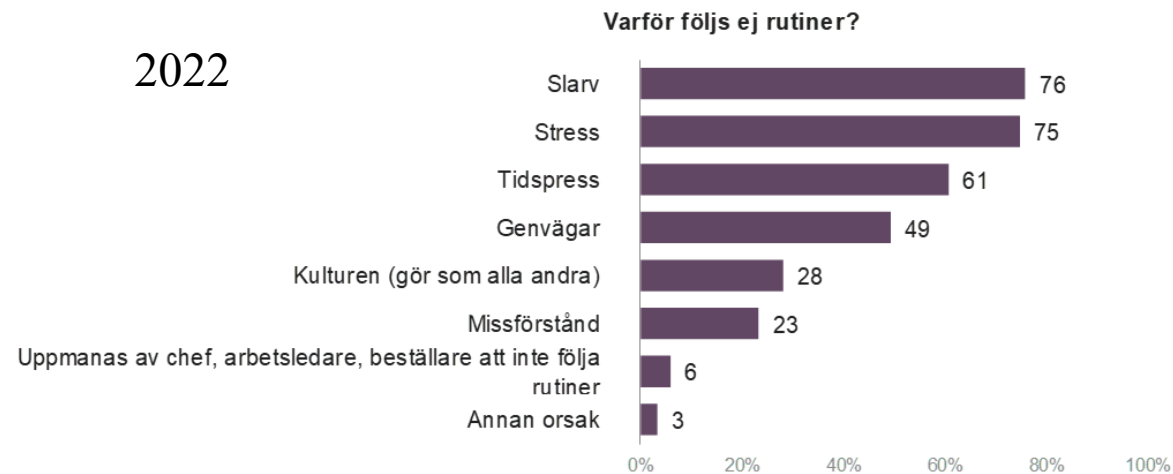


2017



Bas: 279 respondenter, som anger att främsta orsaken till att elolyckor sker är att rutiner ej följs.

2022



Staplarna kan summara till mer än 100 procent då respondenterna har kunnat ange mer än ett svarsalternativ.
Bas: Respondenter som uppger att främsta orsaken till att elolyckor sker är att rutiner inte följs (334 svar).

Vinsten med förändrad kategorisering

20 vanligaste yrkena för män
Förvärsarbetande anställda 16-64 år efter antal män i yrket år 2021

SSYK	Yrke	Antal män	Totalt	Män %
4322	Lager- och terminalpersonal	73710	97370	76
2512	Mukvrans- och systemutvecklare m.fl.	73510	90830	81
3322	Företags säljare	63010	86510	73
8332	Lastbilstörare m.fl.	50610	55130	92
7111	Träarbetare, snickare m.fl.	48360	49030	99
7223	Bunkssäljare, fackhandel	43070	50910	85
5223	Bunkssäljare, fackhandel	42190	41720	82
5152	Fastighetsskötare	34390	34660	99
7411	Installations- och serviceelektriker	33790	32350	35
7231	Motorfordonsmekaniker och fordonsreparatörer	31430	88950	26
7231	Butkssäljare, dagligvaror	31100	112500	85
2341	Grundskollärare	29330	32070	41
3113	Ingenjörer och tekniker inom elektroteknik	26880	65240	83
9412	Restaurang- och köksbiträden m.fl.	26630	28810	29
2143	Civiltjänstgöring inom elektroteknik	25330	31910	98
7233	Vårdbiträden	22740	22390	34
5330	VVS-monterare m.fl.	22050	63660	34
7125	Planerare och utredare m.fl.	21720	63660	34
2422	Lager- och terminalpersonal	21450	27900	77
3112	Ingenjörer och tekniker inom bygg och anläggning			

Antal förvärsarbetande (dagbefolkning) efter näringsgren och NUTS 2 (EU-standard), 2021. (Det är det som är grunden till SNI koderna i detta fall är det bara brytningarna)

SCB data	Näringsgren	Totalt
01-03	A. Jordbruk, skogsbruk och fiske	96 616
	män	71 554
	kvinnor	25 062
05-09	B. Utvinning av mineral	9 739
	män	7 416
	kvinnor	2 323
10-33	C. Tillverkning	338 54
	män	404 12
	kvinnor	134 42
35	D. Försörjning av el, gas, värme och kyla	29 993
	män	21 380
	kvinnor	8 613
36-39	E. Vattenförsörjning, avloppsrening, avfallshantering och sanering	25 202
	män	19 477
	kvinnor	5 725
41-43	F. Byggverksamhet	373 10
	män	334 48
	kvinnor	38 622
45-47	G. Handel; reparation av motorfordon och motorcyklar	595 19
	män	592 2
	kvinnor	327 98
49-53	H. Transport och magasinering	267 20
	män	229 91
	kvinnor	37 29
55-56	I. Hotell- och restaurangverksamhet	180 91
	män	48 996
	kvinnor	176 36
58-63	J. Information- och kommunikationsverksamhet	87 358
	män	89 007
	kvinnor	230 56
64-66	K. Finans- och försäkringsverksamhet	162 20
	män	68 358
	kvinnor	100 76
68	L. Fastighetsverksamhet	50 848
	män	50 848
	kvinnor	87 539
69-75	M. Verksamhet inom juridik, ekonomi, vetenskap och teknik	51 715
	män	96 128
	kvinnor	335 26
77-82	N. Uthyrning, fastighetsservice, resetjänster och andra stödtjänster	190 51
	män	2
	kvinnor	144 75
84	O. Öfentlig förvaltning och försvar; obligatorisk socialförsäkring	297 62
	män	165 73
	kvinnor	131 88
85	P. Utbildning	321 86
	män	131 71
	kvinnor	190 14
86-88	Q. Vård och omsorg; sociala tjänster	547 12
	män	3
	kvinnor	141 58
90-93	R. Kultur, nöje och fritid	405 53
	män	817 33
	kvinnor	176 48
94-96	S. Annan serviceverksamhet	640 89
	män	2
	kvinnor	105 62
97-98	T. Förvärsarbete i hushåll; hushållens produktion av diverse varor och tjänster för eget bruk	51 992
	män	53 628
	kvinnor	122 33
99	U. Verksamhet vid internationella organisationer, utländska ambassader o.d.	42 393
	män	79 940
	kvinnor	10
	kvinnor	10
	kvinnor	857
	män	401
	kvinnor	456
	Ei specificerad verksamhet	62 304
	män	25 394
	kvinnor	36 905
	Totalt	5 104 1
	män	79
	kvinnor	2 645 2
	kvinnor	2 458 9
	kvinnor	42

20 vanligaste yrkena för kvinnor
Förvärsarbetande anställda 16-64 år efter antal kvinnor i yrket år 2021

SSYK	Yrke	Antal kvinnor	Totalt	Kvinn or %
5321	Undersköterskor, hemtjänst, hemsjukvård och äldreboende	114820	129350	89
2341	Grundsollärare	83160	112500	74
5311	Grundsollärare	81140	106810	90
5223	Butkssäljare	64620	106810	60
2343	Butkssäljare, fackhandel	62860	65580	96
5222	Butkssäljare, dagligvaror	57650	88950	65
5330	Vårdbiträden	56290	79030	71
9111	Städare	54680	75600	72
4119	Övriga kontorsassistenter och sekreterare	53230	67410	79
5342	Vårdare, boendestödare	52380	72320	72
5343	Personliga assistenter	47150	66050	71
2221	Grundutbildade sjuksköterskor	45430	51370	88
2422	Planerare och utredare m.fl.	41930	63660	66
9412	Restaurang- och köksbiträden m.fl.	38360	65240	59
5323	Undersköterskor, vård- och specialavdelning	34830	38810	90
4111	Ekonomiassistenter m.fl.	31280	36250	86
5312	Lager- och terminalpersonal	25250	40160	63
4322	Företags säljare	23650	97370	24
3322	Företags säljare	23500	86510	27
3313	Redovisningsekonomer	21880	27770	79